



ЛЕСНОЕ И СЕЛЬСКОЕ ХОЗЯЙСТВО


TFS-DD

МУЛЬЧЕР ЛЕСНОЙ
ДЛЯ СВЕРХТЯЖЕЛЫХ
ЭКСКАВАТОРОВ




Мульчер лесной сверхмощный TFSDD для удаления густых зарослей, кустов, деревьев. Максимальный диаметр среза 50см+. Для сверхтяжёлых экскаваторов 28-35тн с мощностью до 250лс. Двухсторонний привод (5+5ремней)


МОДЕЛЬ	TFS-DD 130	TFS-DD 160
Артикул	700130	700160
Рабочая ширина (см) А	130	160
Ширина*Глубина*Высота (см) ВxExC	166x121x106	189x121x106
Максимальный Ø среза, см	50	50
Ремни SPBX 1750, шт	5+5	5+5
Вес, кг	1820	1950
Вес экскаватора (тн)	28 - 35	28 - 35
Гидропоток (л/мин)	280-350	280-350
Давление (Бар) max	320-350	320-350
Кол-во резцов (шт)	26	30
ØХтолщина трубы ротора - Ø по кромке ножа, мм	323x22 - 500	323x22 - 500
Скорость вращения ротора об/мин max	2300	2300



A
B



C
E



КОМПЛЕКТАЦИЯ	СЕРИЙНО	ОПЦИЯ
Крепление гладкая ровная плита для фиксации проушин экскаваторного крепежа	•	
2шт Гидромотор аксиально-поршневой 80-91см ³	•	
РВД без БРС L=2,5м: подача, возврат BSP1" + дренаж BSP1/2"	•	
Трансмиссия ременной двухсторонний привод SPBX 1750 5+5шт	•	
*Гидроцилиндр поднятия/опускания капота с помощью доп гидролинии 2РВД 3/8"	•	
Цепная шторка двухрядная задняя д/защиты от выбрасывания материала	•	
3F-OSMA защитная система из трех клапанов: by-pass перепускной антикавитационный, relief предохранительный, antishock противоударный	•	
DCR ротор из Hardox 450 bite control limiter технология ограничения реза	•	
Экскаваторный адаптерный крепеж с пальцами Ø 80-90мм (по чертежу)		•
Аксиально-поршневой гидромотор переменного рабочего объема, 2шт x VM 110см ³		•
*Комплект Электрогидравлический клапан с электрокабелем 12vdc (L=10м+1.5м) управляет капотом из кабины экскаватора (без вспомогательной гидролинии)		•

ЧАСТИ



Адаптерный крепеж бысьюръемного типа



Контроножи на фронтальном капоте

РАСХОДНИКИ	Артикул	НАИМЕНОВАНИЕ
	ZPQ123	Резец Quadro фикс 4впайки карбид-вольфрама 180° резец двухсторонний - ротор Q -