







D GROUP Мульчеры OSMA гидравлические на экскаваторы, сводная таблица и схематические отличия

| Модель (рабочая ширина, см) | Ш*Г*В см | Вес кг | Ремни SPBX | экскаватор, тн | Øсреза, см | Гидромотор, см³ | Гидропоток, л/мин | Давление, Бар | Ножи-Резцы, шт | Øротора,мм, внутр/внешн | S вращения ротора,об/мин | ножи/резцы |
|-----------------------------|-------------|--------|-----------------|----------------|------------|------------------------------|-----------------------|---------------|----------------|-------------------------|--------------------------|---|
| LAKdt-50 | 93x47x52 | 205 | прямой | 2-4 | Ø 10см | гр.2: 8-12-16см³ | 25-60 | 190-240 | K21 | 200x12/360 DCR | 3000 |  |
| LAKdt-70 | 113x47x52 | 235 | прямой | 3,5-5 | Ø 10см | гр.3: 22-27см³ | 45-75 | 190-240 | K27 | 200x12/360 DCR | 2800 | |
| LAK-70 | 1290x57x72 | 390 | 3=SPBX1280-1340 | 4,5-8 | Ø 15см | FM25-34см³ / VM30см³ | 60-70/80-100 | 230-300 | K27 | 200x12/360 DCR | 2800 | |
| LAK-100 | 171x60x82 | 630 | 4 =SPBX1500 | 9-14 | Ø 25см | FM47-55см³ / VM45-55см³ | 100-120/120-150 | 230-300 | C↔Q22 | 245x16/410 DCR | 2600 | |
| TFKdt-50 | 73x91x51 | 235 | прямой | 2,5-3,5 | Ø 10-12см | 8-12-16см³ gr2 | 20-40 | 230 | K21 | 200x12/360 DCR | 2800 |  |
| TFKdt-70 | 93x91x51 | 270 | прямой | 4-6 | Ø 10-12см | 22-27см³ gr3, 25см³ (JCB3cx) | 40-60 (JCB3cx: 65-75) | 230 | K27 | 200x12/360 DCR | 2800 | |
| TFK-70 | 86x94x52 | 335 | 2 = 1280 | 4-5 | Ø 10-12см | 12-20см³ | 30-45 | 200-250 | K27 | 200x12/360 DCR | 2800 | |
| TFK-90 | 106x94x52 | 415 | 2 = 1280 | 5-6 | Ø 10-12см | 12-20см³ | 45-60 | 200-250 | K33 | 200x12/360 DCR | 2800 | |
| TFXL-80 | 101x101x66 | 470 | 3 = 1280 | 6-8 | Ø 12-15см | 25-34см³ | 60-90 | 240-270 | C↔Q18 | 245x16/410 DCR | 2500 |  |
| TFXL-100 | 130x101x66 | 535 | 3 = 1280 | 8-10 | Ø 12-15см | 25-34см³ | 60-90 | 240-270 | C↔Q22 | 245x16/410 DCR | 2500 | |
| TFL-100 | 132x105x80 | 790 | 4 = 1500 | 10-13 | Ø 15-20см | 47-55см³ | 100-120 | 250-270 | C↔Q22 | 273x20/460 DCR | 2400 | |
| TFL-130 | 155x105x80 | 880 | 4 = 1500 | 12-15 | Ø 15-20см | 47-55см³ | 100-120 | 250-270 | C↔Q26 | 273x20/460 DCR | 2400 | |
| TFM-130 | 156x106x83 | 1050 | 5 = 1650 | 15-20 | Ø 20-30см | 55-64см³ | 130-160 | 270-300 | C↔Q26 | 323x22/500 DCR | 2400 |  |
| TFM-160 | 179x106x83 | 1130 | 5 = 1650 | 15-20 | Ø 20-30см | 55-64см³ | 130-160 | 270-300 | C↔Q30 | 323x22/500 DCR | 2400 | |
| TFS-130 | 160x104x96 | 1440 | 5 = 1700 | 20-25 | Ø 30-40см | 84-91см³ | 180-230 | 300-320 | C↔Q26 | 323x22/500 DCR | 2400 | |
| TFS-160 | 183x104x96 | 1590 | 5 = 1700 | 23-28 | Ø 30-40см | 84-91см³ | 180-230 | 300-320 | C↔Q30 | 323x22/500 DCR | 2400 | |
| TFSDD-130 | 166x121x106 | 1820 | 5+5 = 1750 | 28-35 | Ø 40-50см | 2шт*84-91-108см³ | 280-350 | 320-350 | Q26 | 323x22/500 DCR | 2300 |  |
| TFSDD-160 | 189x121x106 | 1950 | 5+5 = 1750 | 28-35 | Ø 40-50см | 2шт*84-91-108см³ | 280-350 | 320-350 | Q30 | 323x22/500 DCR | 2300 | |



оборудование поставляется по договорным условиям – предмет обсуждения с Вашим дилером. консультируйтесь, уточняйте наличие, сроки производства и поставки. Askinfo@GutKit.com +7.495.922.23.10