




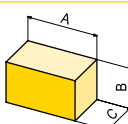




# КОВШ СМЕСИТЕЛЬНЫЙ



# ТЕХНИЧЕСКИЕ ХАРАКТЕРИСТИКИ

Модель		BC 220	BC 270	BC 320	BC 450	BC 650	BC 800	
Рабочая ширина	мм	1200	1450	1650		1750	2000	
Общая ширина	мм	1340	1590	1790		1890	2140	
Подача масла мин÷макс	л/мин	25 - 40	30 - 50	35 - 60	60 - 80	80 - 120	120 - 180	
Давление масла мин÷макс	Бар	170 - 200		180 - 200	200 - 240	200 - 280		
Вес пустого стандартного ковша	кг	310	350	380	470	710	810	
Объем выработки	л	220	275	320	450	650	800	
Вместимость макс	л	275	330	400	550	800	960	
Вес содержимого материала при полной мощности	кг	660	792	960	1320	1920	2304	
Вес общий при полной мощности	кг	970	1142	1340	1785	2630	3104	
Привод		гидравлический цепной						
Открытие сопла		гидравлическое						
	тонн	3,0 - 4,5	3,5 - 5,3	4,0 - 5,8	4,5 - 6,0	---	---	
	тонн	3,0 - 4,0	3,5 - 4,5	4,0 - 5,5	5,0 - 7,0	6,5 - 9,0	8,5 - 12,0	
	тонн	3,0 - 4,5	3,8 - 5,0	4,5 - 6,0	6,0 - 8,0	7,0 - 10,0	9,0 - 12,0	
	тонн	5,0 - 7,0	6,0 - 8,0	7,0 - 9,0	7,5 - 10,0	8,0 - 11,6	10,6 - 15,2	
	тонн	8,0 - 10,0	9,0 - 12,0	11,0 - 15,0	14,0 - 19,5	18,0 - 24,0	22,5 - 28,5	
<b>Общий объем без опций</b>		A см	134	159	179	179	189	214
		B см	68	68	68	75	96	98
		C см	81	81	81	90	106	106

## Лопата и дно из HARDOX

### Техническое замечание для мини погрузчика

Максимальный допустимый оперативной машиной вес (нетто) должен быть выше максимальной массы смесителя в условии комплектной технической возможной загрузки (см. Максимальный вес и Максимальная эффективность).



**G.F. Gordini srl**

Via E. Mattei, 4 - 48012 Bagnacavallo RA - Italy

tel. +39 0545 62712 fax +39 0545 62140

info@gfgordini.com - www.gfgordini.com

**ACCESSORI PER MACCHINE OPERATRICI**

Вся информация, имеющаяся в этом каталоге является индикативной, в связи с чем G.F. Gordini s.r.l. сохраняет за собой право вносить изменения в производство продукции, без обязательств предупреждения клиента