



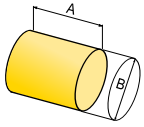


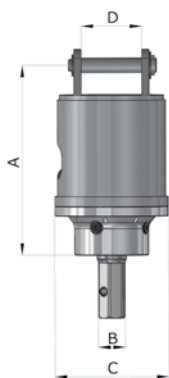
**БУР ШНЕКОВЫЙ**



# ТЕХНИЧЕСКИЕ ХАРАКТЕРИСТИКИ

Модель		TR 120	TR 250	TR 450	TR 700	TR 1200	TR 1500	
Подача масла мин÷макс	л/мин	15 - 35	25 - 60	60 - 100	80 - 120	100 - 140	130 - 170	
Оптимальная производительность гидросистемы	л/мин	25	45	90	100	125	150	
Давление масла мин÷макс	Бар	180 - 225		200 - 260	220 - 280		250 - 300	
Вес стандартной модели	кг	43	48	98	125	160	235	
Скорость вращения	об/мин	60			50	40		
Вращающий момент макс	daNm	125	250	450	710	1200	1800	
Ø шнека макс	Ø мм	350	600	800		1000		
	A мм	385		605	690	720	740	
Шестигранный вал B	внешний Ø	50			70			
	C Ø мм	230		295		335	365	
	D мм	122		152		312	340	
	ТОНН	1,3 - 2,0	1,8 - 2,8	2,6 - 4,8	2,4 - 3,8	3,6 - 4,8	---	
	ТОНН	1,5 - 2,5	2,5 - 4,0	4,0 - 7,0	7,0 - 10,0	10,0 - 15,0	15,0 - 20,0	
Задний экскаватор 	ТОНН	2,8 - 3,4	3,2 - 4,8	4,6 - 7,6	7,4 - 9,0	---	---	
	ТОНН	---	4,0 - 4,8	4,5 - 6,0	5,8 - 8,0	7,8 - 12,0	---	
Общий объем без опций		A см	38	38	60	69	72	74
		B см	Ø 23	Ø 23	Ø 30	Ø 30	Ø 33	Ø 37

## Объём бура




## Наконечники зубцы


Металлические износостойкие зубья для средне-тяжелых пород грунта.  
мод. TR 120 - 250 - 450



Металлические износостойкие зубья для средне-тяжелых пород грунта.  
мод. TR 700 - 1200 - 1500



Усиленные зубья Widia для асфальтных и скалистых пород грунта.  
мод. TR 120 - 250 - 450  
700 - 1200 - 1500



**G.F. Gordini srl**

Via E. Mattei, 4 - 48012 Bagnacavallo RA - Italy

tel. +39 0545 62712 fax +39 0545 62140

info@gfgordini.com - www.gfgordini.com

**ACCESSORI PER MACCHINE OPERATRICI**

Вся информация, имеющаяся в этом каталоге является индикативной, в связи с чем G.F. Gordini s.r.l. сохраняет за собой право вносить изменения в производство продукции, без обязательств предупреждения клиента